








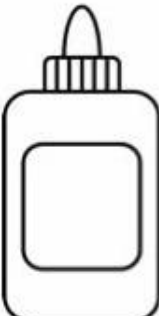



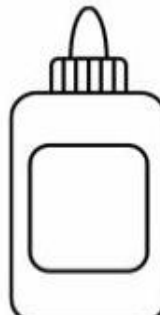

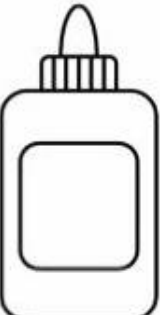


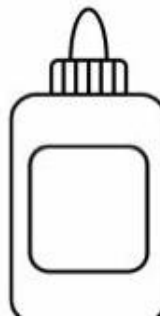



# COLÉGIO UNIVERSITÁRIO DE AVARÉ

## ATIVIDADES COMPLEMENTARES

**DISCIPLINA:** Noções lógico matemática **ENS. FUNDAMENTAL I ANO: 1º**

1- ESCREVA OS NÚMEROS QUE FALTAM.

ATENÇÃO! CUIDADO PARA NÃO FAZER AO CONTRÁRIO.


				
				
				
				

# COLÉGIO UNIVERSITÁRIO DE AVARÉ

## ATIVIDADES COMPLEMENTARES

**DISCIPLINA:** Noções lógico matemática **ENS. FUNDAMENTAL I ANO: 1º**

2- CONTE QUANTAS FIGURAS TEM EM CADA CONJUNTO E PINTE O QUADRINHO COM O NÚMERO CORRESPONDENTE.



3	6
5	4



5	4
3	6












6	5
4	3






DISCIPLINA: Noções lógico matemática ENS. FUNDAMENTAL I ANO: 1º

3- PRESTE ATENÇÃO AO REALIZAR ESSAS ATIVIDADES.

**COMPLETE DE ACORDO COM O EXEMPLO:**

					
9				10	5
					
0	6				

LIGUE DE ACORDO COM O RESULTADO:

$5+0=.....$	•	•	
$0+3=.....$	•	•	
$4+2=.....$	•	•	
$6+3=.....$	•	•	
$1+4=.....$	•	•	

*Note: A line connects the result of 0+3 to the 3-dot die face.*

QUAL É O MAIOR NÚMERO DA ATIVIDADE ACIMA:






# COLÉGIO UNIVERSITÁRIO DE AVARÉ

## ATIVIDADES COMPLEMENTARES

DISCIPLINA: Noções lógico matemática ENS. FUNDAMENTAL I ANO: 1º

4- RESOLVA COM ATENÇÃO:



5-VAMOS SOMAR?

TINHA	GANHEI	FIQUEI COM

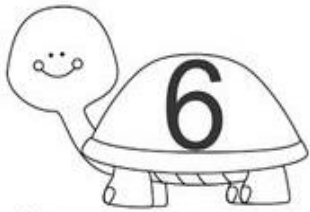

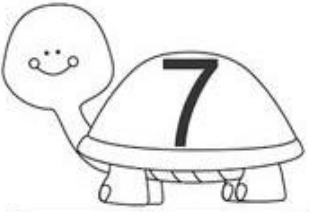
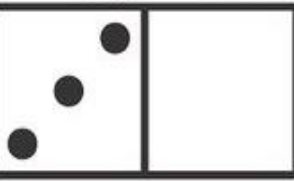

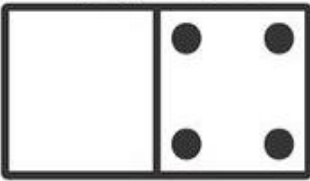


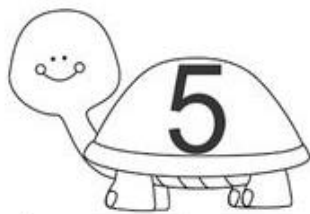
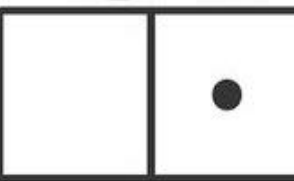

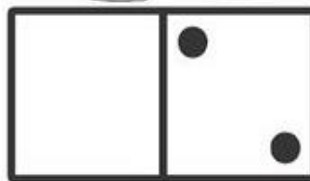
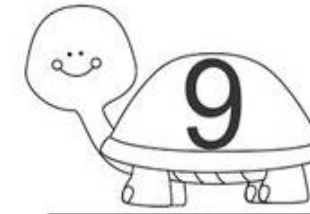

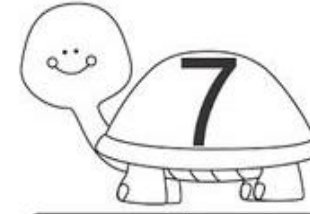



TINHA	GANHEI	FIQUEI COM

# COLÉGIO UNIVERSITÁRIO DE AVARÉ

## ATIVIDADES COMPLEMENTARES

**DISCIPLINA:** Noções lógico matemática **ENS. FUNDAMENTAL I ANO: 1º**

6-COMPLETE AS PEÇAS DE DOMINÓ DE MODO QUE A SOMA TOTAL SEJA A MESMA QUE APARECE NO CASCO DA TARTARUGA.



# COLÉGIO UNIVERSITÁRIO DE AVARÉ

## ATIVIDADES COMPLEMENTARES

**DISCIPLINA:** Noções lógico matemática **ENS. FUNDAMENTAL I ANO: 1º**

7-AGORA, PARA FINALIZARMOS AS ATIVIDADES DE MATEMÁTICA, MONTE OS DOIS DADOS E BRINQUE.

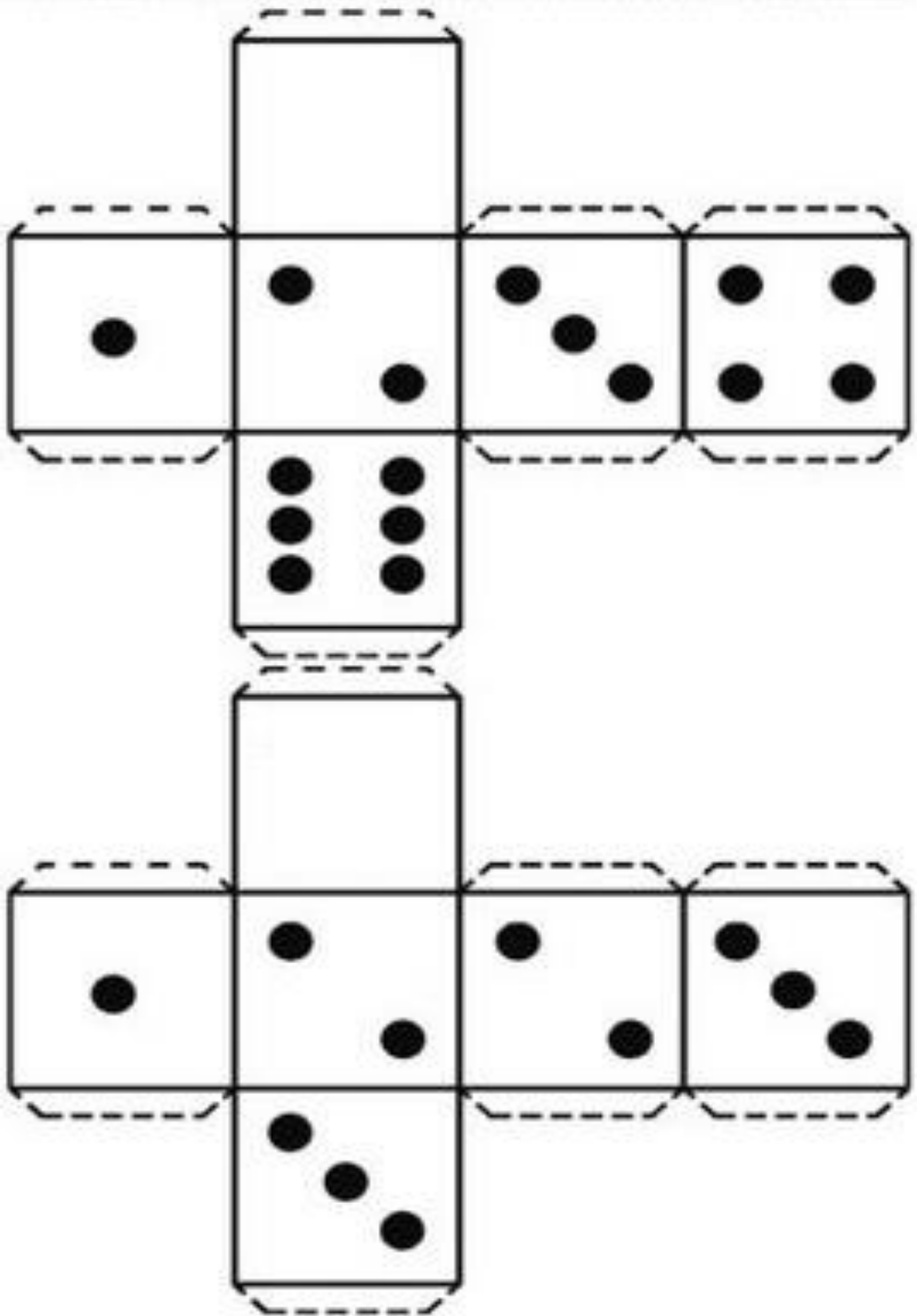
**INSTRUÇÕES:**

- PODERÁ SER NO MÍNIMO DOIS JOGADORES.
- JOGUE PEDRA, PAPEL E TESOURA, PARA VER QUEM COMEÇARÁ O JOGO.
- COMEÇE JOGANDO OS DOIS DADOS DE UMA VEZ, E FAÇA A SOMA, SE VOCÊ ACERTAR PONTO PRA VOCÊ.
- E ASSIM SEGUE O JOGO, SE ERRAR NÃO MARCA PONTO.
- É SÓ UMA BRINCADEIRA, SE GANHAR PARABÉNS! CASO CONTRÁRIO, BRINQUE DE NOVO, O IMPORTANTE É BRINCAR!
- BOA SORTE!!!

# COLÉGIO UNIVERSITÁRIO DE AVARÉ

## ATIVIDADES COMPLEMENTARES

DISCIPLINA: Noções lógico matemática ENS. FUNDAMENTAL I ANO: 1º



# COLÉGIO UNIVERSITÁRIO DE AVARÉ

## ATIVIDADES COMPLEMENTARES

DISCIPLINA: Alfabetização e letramento ENS.FUNDAMENTAL I ANO: 1º

1- VAMOS COMEÇAR COM UMA ATIVIDADE BEM GOSTOSA E FÁCIL.

### ALFABETO

PINTE DE VERMELHO AS VOGAIS E DE AZUL AS CONSOANTES:

A-B-C-D-E-F-G-H-I

J-K-L-M-N-O-P-Q

R-S-T-U-V-W-X-Y-Z

### VOGAIS

--	--	--	--	--

### CONSOANTES





# COLÉGIO UNIVERSITÁRIO DE AVARÉ

## ATIVIDADES COMPLEMENTARES

DISCIPLINA: Alfabetização e letramento ENS.FUNDAMENTAL I ANO: 1º

2- PINTE AS FIGURAS QUE COMEÇAM COM A LETRA "A".  
ESCREVA SEUS NOMES NAS LINHAS.



---


---

---

---

---

---




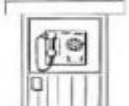







# COLÉGIO UNIVERSITÁRIO DE AVARÉ

## ATIVIDADES COMPLEMENTARES

DISCIPLINA: Alfabetização e letramento ENS.FUNDAMENTAL I ANO: 1º

PRESTE ATENÇÃO NO SOM DE CADA SÍLABA, TENHA FAZER  
SOZINHO, VOCÊ É CAPAZ!

3- NUMERE OS DESENHOS DE ACORDO COM A PALAVRA E  
ESCREVA SEU NOME.



1. BODE		
2. CABO		
3. BOTÃO		
4. BOLO		
5. CABINE		
6. BALA		
7. BANANA		
8. BATATA		
9. BOLACHA		

# COLÉGIO UNIVERSITÁRIO DE AVARÉ

## ATIVIDADES COMPLEMENTARES

DISCIPLINA: Alfabetização e letramento ENS.FUNDAMENTAL I ANO: 1º

4- VEJAM AS IMAGENS DESSA HISTÓRIA! AHH, LEMBROU QUE  
VIMOS MUITO ISSO EM SALA DE AULA!  
AGORA, É COM VOCÊ!



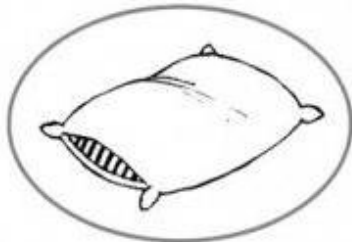
# COLÉGIO UNIVERSITÁRIO DE AVARÉ

## ATIVIDADES COMPLEMENTARES


DISCIPLINA: Alfabetização e letramento ENS.FUNDAMENTAL I ANO: 1º

4-a-) AGORA QUE VOCÊ LEMBROU SOBRE OS ENCONTROS VOCÁLICOS, PENSE E RESPONDA AO EXERCÍCIO ABAIXO!

COMPLETE OS NOMES DAS FIGURAS ESCRIVENDO ENCONTROS VOCÁLICOS.



TRAVESS \_\_\_ RO



MAM \_\_\_



TES \_\_\_ RA



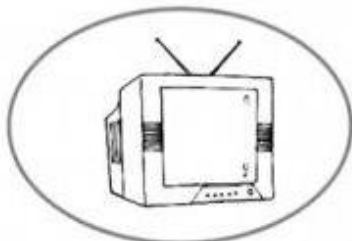
B \_\_\_ JA-FLOR




CAD \_\_\_ RA




M \_\_\_



TELEVIS \_\_\_



PAV \_\_\_




V \_\_\_ L \_\_\_



C \_\_\_ CA



B \_\_\_ LARINA



VASS \_\_\_ RA

DISCIPLINA: Alfabetização e letramento ENS.FUNDAMENTAL I ANO: 1º

4-b- LIGUE AS VOGAIS, FORMANDO ENCONTROS VOCÁLICOS,  
ESCREVA NAS LINHAS ABAIXO OS ENCONTROS VOCÁLICOS QUE  
VOCÊ FORMOU.

A →


I →

A →

U →

E →

I →


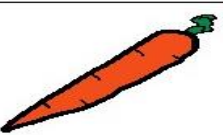





---



---

4-C- RECORTE E COLE O ENCONTRO VOCÁLICO CORRETO NAS  
PALAVRAS.

	P <input type="text"/> XE	EI
	CEN <input type="text"/> RA	AI
	PAP <input type="text"/>	ÃO
	BAL <input type="text"/>	OU

# COLÉGIO UNIVERSITÁRIO DE AVARÉ

## ATIVIDADES COMPLEMENTARES

DISCIPLINA: Alfabetização e letramento ENS.FUNDAMENTAL I ANO: 1º

PARA FINALIZARMOS AS ATIVIDADES DE ALFABETIZAÇÃO,  
ENCERRAMOS COM ESSA QUE VOCÊ FARÁ COM MUITA  
FACILIDADE.

5- DESCUBRA A PALAVRA, ESCRIVENDO A LETRA INICIAL DO  
NOME DE CADA DESENHO.

**ENIGMA**