

COLÉGIO UNIVERSITÁRIO DE AVARÉ

ATIVIDADES COMPLEMENTARES

EDUCAÇÃO INFANTIL – INFANTIL 4 A, B E C



ALFABETO

1- CIRCULE NO ALFABETO ABAIXO, AS LETRAS QUE FORMAM O SEU NOME:

A - B - C - D - E - F - G - H - I
J - K - L - M - N - O - P - Q - R
S - T - U - V - W - X - Y - Z

2 - COMPLETE A SEQUÊNCIA ALFABÉTICA:

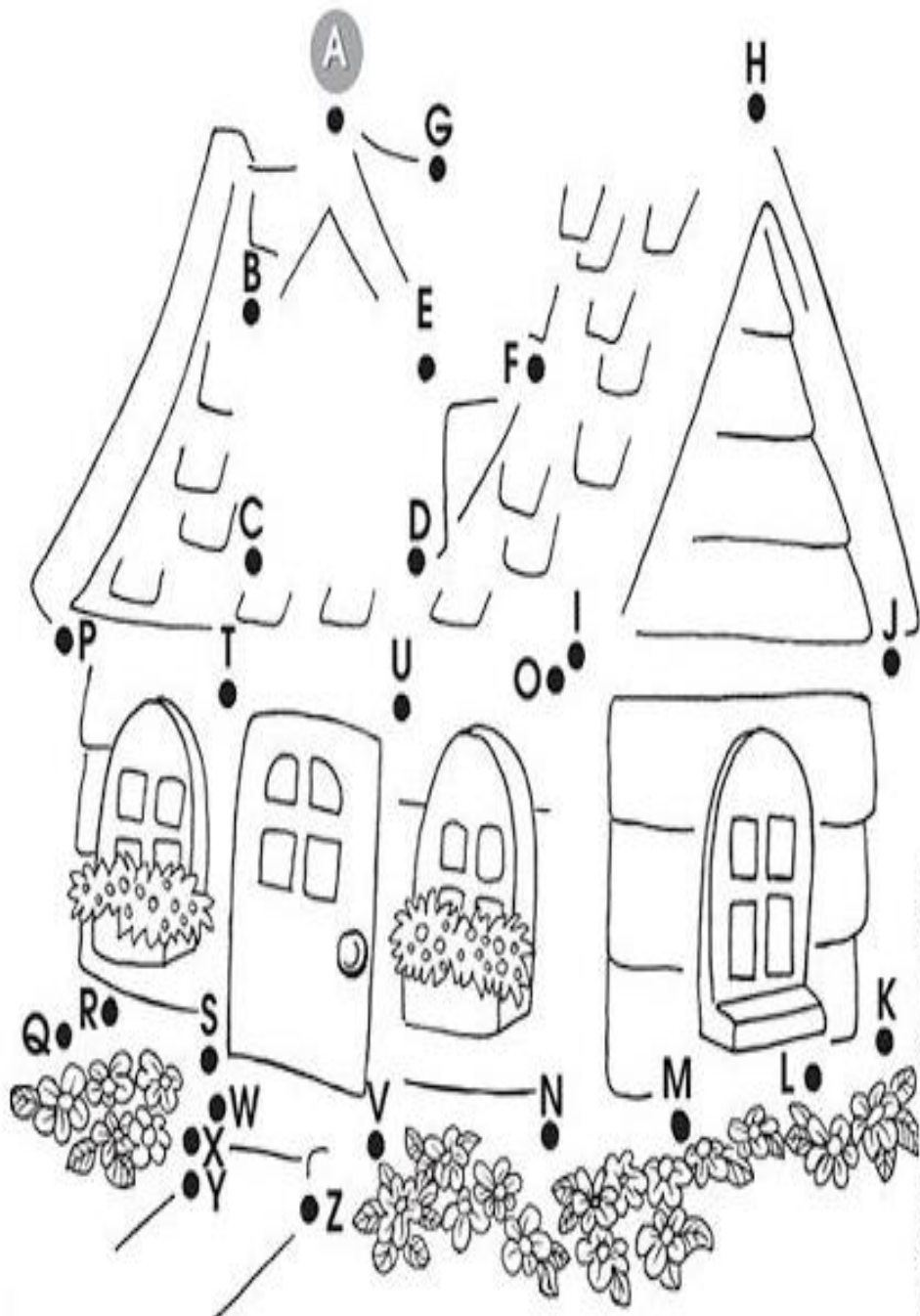
A	→	<input type="text"/>	→	<input type="text"/>	→	D	→	E
<input type="text"/>	→	G	→	<input type="text"/>	→	I	→	J
K	→	L	→	M	→	<input type="text"/>	→	<input type="text"/>
P	→	<input type="text"/>	→	R	→	S	→	<input type="text"/>
<input type="text"/>	→	V	→	W	→	<input type="text"/>	→	Y
<input type="text"/>								

COLÉGIO UNIVERSITÁRIO DE AVARÉ

ATIVIDADES COMPLEMENTARES

EDUCAÇÃO INFANTIL – INFANTIL 4 A, B E C






LIGUE OS PONTOS SEGUINDO A SEQUÊNCIA DO ALFABETO PARA COMPLETAR O DESENHO:



COLÉGIO UNIVERSITÁRIO DE AVARÉ

ATIVIDADES COMPLEMENTARES

EDUCAÇÃO INFANTIL – INFANTIL 4 A, B E C
PINTE OS ELEMENTOS DE ACORDO COM O NÚMERO
INDICADO.

1	
2	
3	
4	
5	

COLÉGIO UNIVERSITÁRIO DE AVARÉ

ATIVIDADES COMPLEMENTARES

EDUCAÇÃO INFANTIL – INFANTIL 4 A, B E C
CONTE OS DESENHOS E LIGUE AO NUMERAL CORRESPONDENTE.




5



4



1



2




3

COLÉGIO UNIVERSITÁRIO DE AVARÉ

ATIVIDADES COMPLEMENTARES


EDUCAÇÃO INFANTIL – INFANTIL 4 A, B E C
PINTE RECORTE E MONTE O QUEBRA-CABEÇA.



COLÉGIO UNIVERSITÁRIO DE AVARÉ

ATIVIDADES COMPLEMENTARES

EDUCAÇÃO INFANTIL – INFANTIL 4 A, B E C
**LIGUE CADA FLOR AO SEU VASO E PINTE BEM BONITO OS
VASOS DE FLORES.**



COLÉGIO UNIVERSITÁRIO DE AVARÉ


ATIVIDADES COMPLEMENTARES

EDUCAÇÃO INFANTIL – INFANTIL 4 A, B E C
ACESSE O LINK NO YOUTUBE PARA OUVIR A HISTÓRIA DO JOÃO E O
PÉ DE FEIJÃO.

<https://www.youtube.com/watch?v=LbpvoqegNa8>



AGORA QUE VOCÊ OUVIU A HISTÓRIA “JÃO E O PÉ DE FEIJÃO” COM MUITA ATENÇÃO! FAÇA UM DESENHO QUE REPRESENTA A PARTE DA HISTÓRIA QUE VOCÊ MAIS GOSTOU.



A large empty rectangular box with a black border, intended for the student to draw a scene from the story "João e o Pé de Feijão".



COLÉGIO UNIVERSITÁRIO DE AVARÉ

ATIVIDADES COMPLEMENTARES

EDUCAÇÃO INFANTIL – INFANTIL 4 A, B E C

AGORA, VOCÊ PODE BRINCAR DE BISCOITINHO QUEIMADO.

VOCÊ VAI PRECISAR DE UM BRINQUEDO.

VOCÊ VAI MOSTRAR O BRINQUEDO PARA TODOS QUE ESTIVEREM PARTICIPANDO DA BRINCADEIRA E EM SEGUIDA ENTREGÁ-LO PARA QUEM FOI O ESCOLHIDO PARA ESCONDER.

TODOS OS PARTICIPANTES PRECISAM FICAR DE OLHOS FECHADOS.

O BRINQUEDO SERÁ O “BISCOITINHO QUEIMADO”.

ASSIM QUE TERMINAR DE ESCONDER, A CRIANÇA DEVE GRITAR “BISCOITINHO QUEIMADO!” SERÁ O MOMENTO PARA OS PARTICIPANTES SAÍREM EM BUSCA DO OBJETO OCULTO.

CONFORME FOREM SE AFASTANDO, QUEM ESCONDEU GRITA “ESTÁ FRIO!”, OU AO CONTRÁRIO, QUANDO SE APROXIMAR VAI GRITAR “ESTÁ QUENTE!”.

BOA DIVERSÃO!

COLÉGIO UNIVERSITÁRIO DE AVARÉ

ATIVIDADES COMPLEMENTARES

EDUCAÇÃO INFANTIL – INFANTIL 4 A, B E C

SUGESTÕES DE VÍDEOS

SHOW DA LUNA – UMA MÃO LAVA A OUTRA

<https://www.youtube.com/watch?v=SesdKLnM57Q&t=618s>



PALAVRA CANTADA – LAVAR AS MÃOS

<https://www.youtube.com/watch?v=CaTXgmHyMSk>

