


COLÉGIO UNIVERSITÁRIO DE AVARÉ


ATIVIDADES COMPLEMENTARES


EDUCAÇÃO INFANTIL – INFANTIL 4 A, B E C





1- PINTE A LETRA INICIAL DO NOME DE CADA DESENHO E COMPLETE A PALAVRA:

	B
	F
	M
_ ALA	

	F
	M
	V
_ ACA	

	M
	F
	L
_ OTO	

	P
	S
	F
_ INO	

	B
	Z
	P
_ IPA	
















	L
	F
	M
_ AÇO	

COLÉGIO UNIVERSITÁRIO DE AVARÉ

ATIVIDADES COMPLEMENTARES

EDUCAÇÃO INFANTIL – INFANTIL 4 A, B E C

COM QUE LETRA COMEÇA?


 LAMA <input type="checkbox"/>	 FOLHA <input type="checkbox"/>	 FLORES <input type="checkbox"/>
 ARANHA <input type="checkbox"/>	 BORBOLETA <input type="checkbox"/>	 COGUMELO <input type="checkbox"/>
 MINHOCA <input type="checkbox"/>	 PÁSSARO <input type="checkbox"/>	 FORMIGA <input type="checkbox"/>
 ABELHA <input type="checkbox"/>	 ESQUILO <input type="checkbox"/>	 PLANTA <input type="checkbox"/>
 ÁRVORE <input type="checkbox"/>	 NÚVEM <input type="checkbox"/>	 GRAMA <input type="checkbox"/>

COLÉGIO UNIVERSITÁRIO DE AVARÉ

ATIVIDADES COMPLEMENTARES

EDUCAÇÃO INFANTIL – INFANTIL 4 A, B E C

QUINZINHO E MAGALI ESTÃO PULANDO AMARELINHA.
VAMOS COMPLETAR A AMARELINHA CARACOL, COLOCANDO
OS NUMERAIS.



VAMOS COMPLETAR A SEQUÊNCIA ABAIXO:


0	1	2	3	4	5	6	7	8	9	10
		2			5			8		
	1			4					9	
0			3				7			

COLÉGIO UNIVERSITÁRIO DE AVARÉ

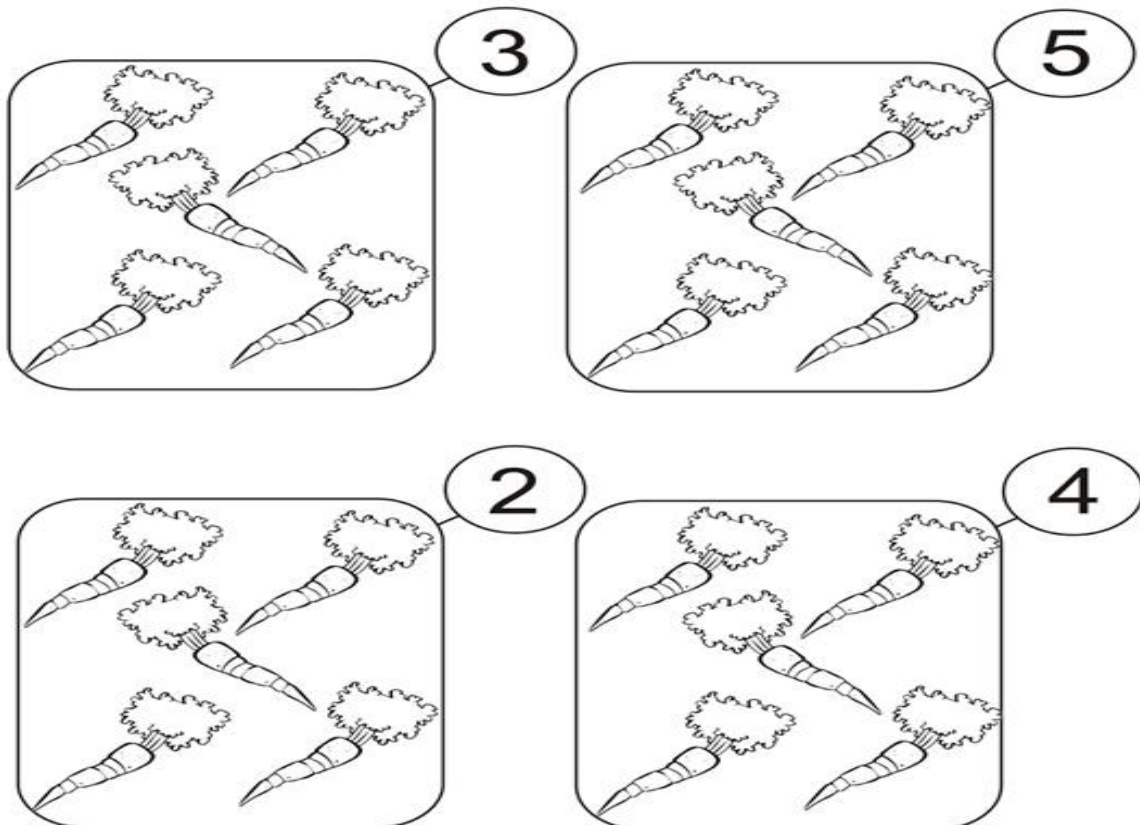
ATIVIDADES COMPLEMENTARES

EDUCAÇÃO INFANTIL – INFANTIL 4 A, B E C

COLOQUE DENTRO DO CÍRCULO A QUANTIDADE DE CADA SORVETE



PINTE O NÚMERO DE CENOURAS INDICADO EM CADA CONJUNTO.




COLÉGIO UNIVERSITÁRIO DE AVARÉ

ATIVIDADES COMPLEMENTARES

EDUCAÇÃO INFANTIL – INFANTIL 4 A, B E C

CUBRA O TRAÇADO E CONTINUE:




COLÉGIO UNIVERSITÁRIO DE AVARÉ

ATIVIDADES COMPLEMENTARES

EDUCAÇÃO INFANTIL – INFANTIL 4 A, B E C

PINTE DE ACORDO COM A LEGENDA:



COLÉGIO UNIVERSITÁRIO DE AVARÉ

ATIVIDADES COMPLEMENTARES

EDUCAÇÃO INFANTIL – INFANTIL 4 A, B E C

ACESSE O LINK DO YOUTUBE PARA CONHECER A HISTÓRIA DA CHAPEUZINHO VERMELHO.

<https://www.youtube.com/watch?v=WGs8MM3KR0k>



DEPOIS DE CONHECER A HISTÓRIA COMPLETE AS ATIVIDADES A SEGUIR:

COLÉGIO UNIVERSITÁRIO DE AVARÉ

ATIVIDADES COMPLEMENTARES

EDUCAÇÃO INFANTIL – INFANTIL 4 A, B E C

- ◆ ENCONTRE NA CENA E FAÇA UM X NOS ÓCULOS DA VOVÓ.
- ◆ PINTE A TOUCA DE AZUL.






COLÉGIO UNIVERSITÁRIO DE AVARÉ

ATIVIDADES COMPLEMENTARES

EDUCAÇÃO INFANTIL – INFANTIL 4 A, B E C

DESENHE SUA PARTE FAVORITA DA HISTÓRIA:



COLÉGIO UNIVERSITÁRIO DE AVARÉ

ATIVIDADES COMPLEMENTARES

EDUCAÇÃO INFANTIL – INFANTIL 4 A, B E C

VAMOS BRINCAR DE FAZER MASSINHA DE MODELAR!



MASSINHA DE MODELAR CASEIRA

RECEITA:

- ♥ 1 XÍCARA DE FARINHA DE TRIGO;
- ♥ 1/4 XÍCARA SAL;
- ♥ 1/4 XÍCARA DE ÁGUA;
- ♥ 1 PACOTE DE SUCO DA SUA PREFERÊNCIA.

- ♥ AGORA É SÓ MISTURAR BEM, AMASSAR DURANTE 4 MINUTOS E COMEÇAR A BRINCADEIRA!

COLÉGIO UNIVERSITÁRIO DE AVARÉ


ATIVIDADES COMPLEMENTARES

EDUCAÇÃO INFANTIL – INFANTIL 4 A, B E C

SUGESTÕES DE VÍDEOS

COCORICÓ – CHUVA, CHUVISCO, CHUVARADA.

<https://www.youtube.com/watch?v=DjHPC-dEd8o>



SHOW DA LUNA – COMO A ÁGUA VIRA CHUVA?

<https://www.youtube.com/watch?v=WpOkQ7ayUxQ>

